



English	2
Lithuanian	6
Danish	10
Estonian	14
Latvian	18
Norwegian	22
Finland	26
Swedish	30

Oclean Smart Sonic Electric
Toothbrush User Manual

Oclean elektrinio dantų šepetėlio
vartotojo vadovas

Oclean Smart Sonic Electric
tandbørste brugervejledning

Elektrilise hambaharja Oclean Smart
Sonic kasutusjuhend

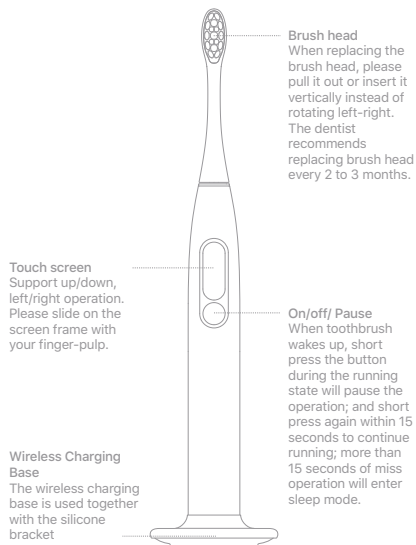
Oclean Smart Sonic elektriskās
zobu birstes lietotāja rokasgrāmata

Oclean Smart Sonic Electric
Tannbørste Brukerhåndbok

Oclean Smart Sonic -sähköham-
masharjan käyttöopas

Oclean Smart Sonic Electric
tandbørste användarhandbok

Oclean Smart Sonic Electric Toothbrush User Manual



Instructions

- First Time Use**
The toothbrush can be turned on by pressing the ON/OFF button for the first time on a brand-new toothbrush. The Bluetooth function will be activated and remain on. After installing the Oclean App, please complete the prompts to complete the connection and settings for the toothbrush.
- Install App & Toothbrush Settings**
You can use the app to customize your brushing programs - automating tooth cleaning, tooth whitening and gum massaging in one brushing session. There is no need to open the Oclean App each time you brush. Simply open the app every few days to sync the brushing data.
- Direct Use without App Settings**
You can also use the toothbrush without connecting to the app. It has a touchscreen display and an ON/OFF button. It offers touch control via the touch-sensitive screen.
- Brushing Plan and Performance Records**
Toothbrush will start default mode with "Standard Cleaning Plan" with 2 mins if no new customized brushing plan setting in APP.

After brushing, the display will show the effective brushing time, the brushing scores and the tips of the brushing area.

- How to Charge**
Please place the designated wireless charging base of the product on a smooth surface and connect the charging base to the plug. When power is applied, the indicator light on the base will flash. After mounting the silicone protective sleeve on the surface of the wireless charging base, place the toothbrush handle in the slot of the wireless charging base. If not charged, the indicator light will not lit. When there is a foreign body on the wireless charger or when it is not being charged properly, the indicator light will flash quickly. When the toothbrush is being charged properly, the indicator light will turn on a breathing-like display effect and the battery will generally be fully charged in around 3.5 hours.

Follow the Oclean Official Facebook Page



Oclean Facebook Page
www.facebook.com/ocleanglobal



Search "Oclean" on App Store or Google Play to download

Product specifications

Product Name	Oclean Smart Sonic Electric Toothbrush
Model	Y2087
Version	Pro Elite
Emission power	0 dBm
IP Rating	IPX7
Power of the toothbrush body	1.5W
Charging	Oclean USB charging base
Input	5V = 0.3A
Operating time*	20 days (level 32 of intensity) - 40 days (level 1 of intensity)
Battery Capacity	800 mAh
Charging time	3.5h
Implementation standard	GB 4706.1-2005 GB 4706.59-2008
Bluetooth	Bluetooth 5.0 above

* Under the cleaning mode, it is calculated at 2 minutes/time, 2 times/day working condition.



R-R-y1T-Y2087



IPX7



210-155489



Remarks

- This indicates that the content of toxic and hazardous substances in all homogeneous materials of this component is less than the limited quantity as specified in GB/T 26572-2011.
- × This indicates that the content of toxic and hazardous substances in at least one of the homogeneous materials of this component is more than the limited quantity as specified in GB/T 26572-2011.
- * Except for very few materials, due to technical development reasons, most of the materials used are environmentally friendly. Please use this product with confidence during the environmental protection period.

Name of parts	Toxic and harmful substance or element						Environment Protection
	Pb	Hg	Cd	Cr6+	PBB	PBDE	
PCBA	○	○	○	○	○	○	10 years
Plastic parts	○	○	○	○	○	○	
Metal hardware	○	○	○	○	○	○	
FPC	○	○	○	○	○	○	5 years
Vibrating motor	○	○	○	○	○	○	
Accessories	×	○	○	○	○	○	
Battery	○	○	○	○	○	○	10 years

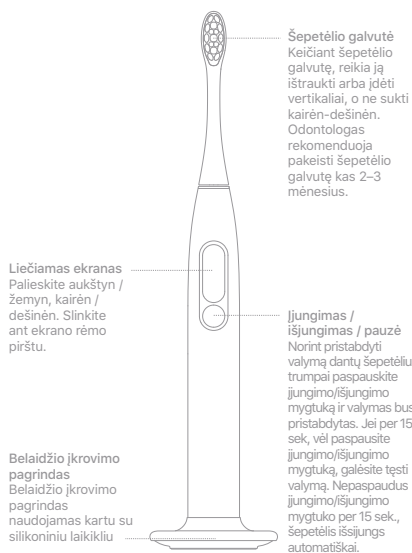


Warranty Card

- These clauses only apply to Oclean products sold in the country or region where the purchase is made, if there is any inconsistency or omission with the national policy, the national policy shall prevail.
- For performance issues caused by the product itself, one may avail service as per below regulations with valid proof of purchase:
 - A customer can avail warranty service for free within 24 months from the date of purchase if there is a performance failure caused by the product itself.
 - In order to avail replacement and warranty services, one should show the valid proof of purchase.
 - Other product related materials (such as Packaging box, Product Manual etc.) are not covered in warranty.

Product model:	Serial Number:					
	Name:					
User Information	Tel:					
	Email:					
	Address:					
	Date of purchase:					
	Invoice number:					
Problem Description:						

Oclean X Pro elektrinio dantų šepetėlio vartotojo vadovas



Nurodymai

• Pirmą kartą naudojant

Dantų šepetėlį galima įjungti paspaudus įjungimo / išjungimo mygtuką pirmą kartą naudojant ant visiškai naujo dantų šepetėlio. „Bluetooth“ funkcija bus suaktyvinta ir liks įjungta. Įdiegę „Oclean“ programą, užpildykite programėlėje nurodymus, kad užbaigtumėte dantų šepetėlio prijungimą ir nustatymus.

• Įdiekite programą ir nustatykite dantų šepetėlį

Programėlėje galite nusistatyti savo dantų valymo programas - dantų valymo, dantų balinimo ir dantenu masažavimo automatizavimas galimas viename dantų valymo seanse. Kiekvieną kartą, kai valote, nereikia atidaryti „Oclean“ programos. Tiesiog kas kelias dienas atidarykite programą, kad sinchronizuotumėte šepetėlio duomenis.

• Tiesioginis naudojimas be programos nustatymų

Taip pat galite naudoti dantų šepetėlį neprisijungę prie programos. Jame yra jutiklinis ekranas ir įjungimo / išjungimo mygtukas. Dantų šepetėlį valdykite per lietimui jautrų ekraną.

• Valymo planas ir našumo įrašai

Dantų šepetėlis pradės valymą numatytu režimu „Standartinio valymo planas“ - 2 minutės, jei programėlėje nebus nustatytas naujas valymo planas.

Po valymo, ekrane bus rodomas efektyvus valymo laikas, šepetėlio balai ir patarimai valomai sričiai.

• Kaip įkrauti

Uždėkite nurodytą belaidį gaminio įkrovimo pagrindą ant lygaus paviršiaus ir prijunkite įkrovimo pagrindą prie kištuko. Įjungus maitinimą, mirksį pagrindinis indikatorius lemputė Sumontavę silikoninę apsauginę įvorę ant belaidžio įkrovimo pagrindo paviršiaus, įdėkite dantų šepetėlio rankeną į belaidžio įkrovimo pagrindo angą. Jei jis nėra įkrautas, indikatorius lemputė nedega. Kai ant belaidžio įkroviklio yra svetimkūnis arba jis nėra tinkamai įkrautas, indikatorius lemputė greitai mirksės. Tinkamai įkraunant dantų šepetėlį, indikatorius lemputė įsijungia į kvėpavimo panašaus ekrano efektą, o baterija paprastai bus visiškai įkrauta maždaug per 3,5 valandas.

Follow the Oclean Official Facebook Page



Oclean Facebook Page
www.facebook.com/ocleanglobal



Search "Oclean" on App Store or Google Play to download

• Product specifications

Product Name	Oclean Smart Sonic Electric Toothbrush
Model	Y2087
Version	Pro Elite
Emission power	0 dBm
IP Rating	IPX7
Power of the toothbrush body	1.5W
Charging	Oclean USB charging base
Input	5V = 0.3A
Operating time*	20 days (level 32 of intensity) - 40 days (level 1 of intensity)
Battery Capacity	800 mAh
Charging time	3.5h
Implementation standard	GB 4706.1-2005 GB 4706.59-2008
Bluetooth	Bluetooth 5.0 above

* Under the cleaning mode, it is calculated at 2 minutes/time, 2 times/day working condition.



R-R-y1T-Y2087



RI 210-155489



Remarks

- This indicates that the content of toxic and hazardous substances in all homogeneous materials of this component is less than the limited quantity as specified in GB/T 26572-2011.
- ✗ This indicates that the content of toxic and hazardous substances in at least one of the homogeneous materials of this component is more than the limited quantity as specified in GB/T 26572-2011.
- * Except for very few materials, due to technical development reasons, most of the materials used are environmentally friendly. Please use this product with confidence during the environmental protection period.

Name of parts	Toxic and harmful substance or element						Environment Protection
	Pb	Hg	Cd	Cr6+	PBB	PBDE	
PCBA	○	○	○	○	○	○	10 years
Plastic parts	○	○	○	○	○	○	
Metal hardware	○	○	○	○	○	○	
FPC	○	○	○	○	○	○	5 years
Vibrating motor	○	○	○	○	○	○	
Accessories	○	○	○	○	○	○	
Battery	○	○	○	○	○	○	

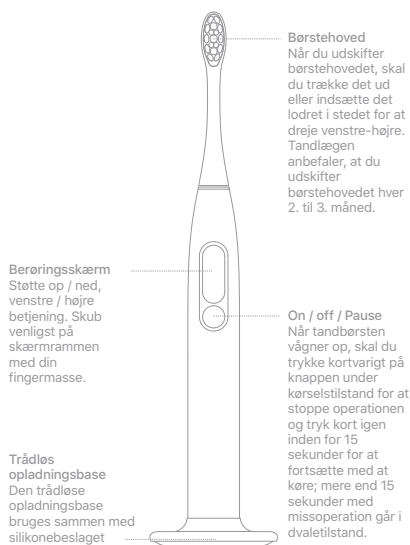


Produkto modelis:	Serijinis numeris:	Vardas:
		Tel:
Vartotojo informacija	Adresas:	Email:
		Pirkimo data:
Problemos aprašymas:	Sąskaitos numeris:	

Garantijos kortelė

- Šios sąlygos taikomos tik „Oclean“ gaminiams, parduodamiems šalyje ar regione, kuriame perkama, jei yra neaktikimų su nacionaline politika, pirmenybė teikiama nacionalinei politikai.
- Norėdami išspręsti problemas, susijusias su pačiu produktu, galite pasinaudoti garantiniu aptarnavimu pagal žemiau pateiktas taisykles su galiojančiu pirkimo dokumentu:
 - 1 Klientas gali nemokamai naudotis garantiniu aptarnavimu 24 mėnesius nuo pirkimo datos, jei įvyko produkto gedimas.
 - 2 Norint pasinaudoti pakeitimo ir garantinėmis paslaugomis, reikia pateikti galiojantį pirkimo dokumentą.
 - 4 Garantija netaikoma kitoms su produktu susijusioms medžiagoms (tokioms kaip pakavimo dėžutė, gamtinio vadovas ir kt.).

Oclean Smart Sonic Electric tandbørste brugervejledning



Instruktioner

- **Første gangs brug**
Tandbørsten kan tændes ved at trykke på ON / OFF-knappen for første gang på en helt ny tandbørste. Bluetooth-funktionen aktiveres og forbliver tændt. Efter installation af Oclean-appen skal du udføre vejledningen for at fuldføre forbindelsen og indstillingerne for tandbørsten.

- **Installer app- og tandbørsteindstillinger**
Du kan bruge appen til at tilpasse dine børstningsprogrammer - automatisering af tandrensning, tandblegning og tandkødsmassering i en børstning. Det er ikke nødvendigt at åbne Oclean-appen hver gang du børster. Du skal blot åbne appen hvert par dage for at synkronisere børstedataene.

- **Direkte brug uden appindstillinger**
Du kan også bruge tandbørsten uden at oprette forbindelse til appen. Den har en berøringskærm og en ON / OFF-knap. Det tilbyder berøringskontrol via den berøringsfølsomme skærm.

- **Børsteplan og præstationsregistreringer**
Tandbørste starter standardtilstand med "Standard rengøringsplan" med 2 minutter, hvis der ikke er nogen ny tilpasset børsteplanindstilling i APP.

Efter børstning viser displayet den effektive børstetid, børstningsresultaterne og spidserne for børstningsområdet.

- **Sådan oplades**
Anbring den angivne trådløse opladningsbase på produktet på en glat overflade og tilslut opladningsbasen til stikket. Når der tilsluttes strøm, blinker indikatorlampen på basen Når du har monteret silikonebeskyttelseshylsteret på overfladen af den trådløse opladningsbase, skal du placere tandbørste-håndtaget i åbningen på den trådløse opladningsbase. Hvis den ikke er opladet, lyser indikatorlampen ikke. Når der er et fremmedlegeme på den trådløse oplader, eller når den ikke oplades korrekt, blinker indikatorlampen hurtigt. Når tandbørsten oplades korrekt, tænder indikatorlampen en åndedræt-sliggende displayeffekt, og batteriet vil normalt være fuldt opladet på cirka 3,5 timer.

- Product specifications

Product Name	Oclean Smart Sonic Electric Toothbrush
Model	Y2087
Version	Pro Elite
Emission power	0 dBm
IP Rating	IPX7
Power of the toothbrush body	1.5W
Charging	Oclean USB charging base
Input	5V = 0.3A
Operating time*	20 days (level 32 of intensity) - 40 days (level 1 of intensity)
Battery Capacity	800 mAh
Charging time	3.5h
Implementation standard	GB 4706.1-2005 GB 4706.59-2008
Bluetooth	Bluetooth 5.0 above

* Under the cleaning mode, it is calculated at 2 minutes/time, 2 times/day working condition.

Follow the Oclean Official Facebook Page



Oclean Facebook Page
www.facebook.com/ocleanglobal



Search "Oclean" on App Store or Google Play to download



R-R-y1T-Y2087



IPX7



210-155489



Remarks

- This indicates that the content of toxic and hazardous substances in all homogeneous materials of this component is less than the limited quantity as specified in GB/T 26572-2011.
- ✗ This indicates that the content of toxic and hazardous substances in at least one of the homogeneous materials of this component is more than the limited quantity as specified in GB/T 26572-2011.
- * Except for very few materials, due to technical development reasons, most of the materials used are environmentally friendly. Please use this product with confidence during the environmental protection period.

Name of parts	Toxic and harmful substance or element						Environment Protection
	Pb	Hg	Cd	Cr6+	PBB	PBDE	
Vibrating motor	○	○	○	○	○	○	10 years
Accessories	○	○	○	○	○	○	5 years
Battery	○	○	○	○	○	○	5 years

Name of parts	Toxic and harmful substance or element						Environment Protection
	Pb	Hg	Cd	Cr6+	PBB	PBDE	
PCBA	○	○	○	○	○	○	10 years
Plastic parts	○	○	○	○	○	○	10 years
Metal hardware	○	○	○	○	○	○	10 years
FPC	○	○	○	○	○	○	10 years



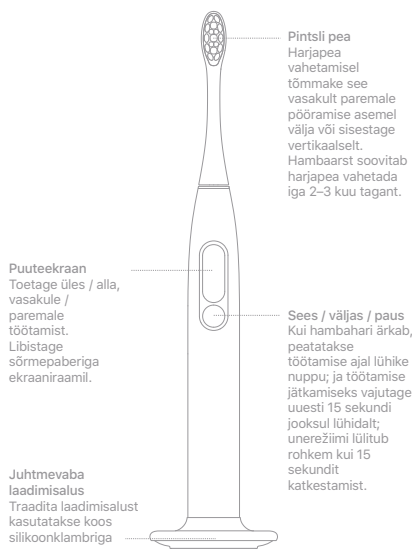
Garantikort

1. Disse klausuler gælder kun for produkter fra Oclean, der sælges i det land eller den region, hvor købet foretages, hvis den nationale politik er uoverensstemmende eller unddrækt med den nationale politik.
2. For ydelsesproblemer forårsaget af selve produktet kan man benytte service i henhold til nedenstående regler med gyldigt købsbevis:
- 2.1 En kunde kan benytte garantiservice gratis inden for 24 måneder fra købsdatoen, hvis der er en ydelsefejlforsøg af selve produktet.
3. For at benytte udsiftings- og garantiservice skal man vise det gyldige købsbevis.
4. Andre produktrelaterede materialer (såsom emballageboks, produktmanual osv.) Er ikke dækket af garantien.

Product model:	Serial Number:	
	Navn:	
Brugeroplysninger	Tel:	
	Email:	
	Adresse:	
	Købsdato:	
	Faktura nummer:	
Problem Beskrivelse		



Elektrilise hambaharja Oclean Smart Sonic kasutusjuhend



Juhised

Esmakordne kasutamine

Hambaharja saab sisse lülitada, vajutades uhiuuel hambaharjal esimest korda ON / OFF nuppu. Bluetooth-funktsioon aktiveeritakse ja jääb sisse. Pärast Ocleani rakenduse installimist täitke palun hambaharja ühenduse ja seadete loomiseks viipasid.

Installige rakenduse ja hambaharja seaded

Rakenduse abil saate oma harjamisprogramme kohandada - hammaste puhastamise, valgendamise ja igememassaaži automatiseerimine ühe harjamise seansi jooksul. Iga kord, kui te harjate, pole vaja Ocleani rakendust avada. Harjamise andmete sünkroniseerimiseks avage rakendus lihtsalt iga paari päeva tagant.

Otsekasutus ilma rakenduse seadeteta

Hambaharja saab kasutada ka ilma rakendusega ühendamata. Sellel on puutetundlik ekraan ja ON / OFF nupp. See pakub puutetundlikku ekraani kaudu puutetundlikku juhtimist.

Harjamise plaan ja jõudlusrekordid

Hambahari käivitab vaikerežiimi režiimiga „Standardpuhastuskava“ 2 minutiga, kui rakenduses APP pole uut kohandatud harjaskava seadistust.

Pärast harjamist kuvatakse ekraanil tegelik harjamise aeg, harjamise hind ja harjamise ala näpunäited.

Kuidas laadida

Pange toote määratud traadita laadimisalus siledale pinnale ja ühendage laadimisalus pistikuga. Kui toide on sisse lülitatud, vilgub aluse märgutuli Pärast silikoonist kaitsemuhi paigaldamist traadita laadimisalus pinnale asetage hambaharja käepide traadita laadimisalus pesasse. Kui see pole laetud, ei sütti märgutuli. Kui traadita laadijas on mõni võõrkeha või seda ei laadita õigesti, vilgub märgutuli kiiresti. Kui hambahari on korralikult laaditud, lülitub märgutuli sisse hingamisetaolise ekraani efekti ja aku laetakse tavaliselt umbes 3,5 tunniga.

Follow the Oclean Official Facebook Page



Oclean Facebook Page
www.facebook.com/ocleanglobal



Search "Oclean" on App Store or Google Play to download

Product specifications

Product Name	Oclean Smart Sonic Electric Toothbrush
Model	Y2087
Version	Pro Elite
Emission power	0 dBm
IP Rating	IPX7
Power of the toothbrush body	1.5W
Charging	Oclean USB charging base
Input	5V = 0.3A
Operating time*	20 days (level 32 of intensity) - 40 days (level 1 of intensity)
Battery Capacity	800 mAh
Charging time	3.5h
Implementation standard	GB 4706.1-2005 GB 4706.59-2008
Bluetooth	Bluetooth 5.0 above

* Under the cleaning mode, it is calculated at 2 minutes/time, 2 times/day working condition.



R-R-y1T-Y2087



RE 210-155489



Remarks

- This indicates that the content of toxic and hazardous substances in all homogeneous materials of this component is less than the limited quantity as specified in GB/T 26572-2011.
- × This indicates that the content of toxic and hazardous substances in at least one of the homogeneous materials of this component is more than the limited quantity as specified in GB/T 26572-2011.
- * Except for very few materials, due to technical development reasons, most of the materials used are environmentally friendly. Please use this product with confidence during the environmental protection period.

Name of parts	Toxic and harmful substance or element						Environment Protection
	Pb	Hg	Cd	Cr6+	PBB	PBDE	
Vibrating motor	○	○	○	○	○	○	10 years
Accessories	○	○	○	○	○	○	5 years
Battery	○	○	○	○	○	○	5 years

Name of parts	Toxic and harmful substance or element						Environment Protection
	Pb	Hg	Cd	Cr6+	PBB	PBDE	
PCBA	○	○	○	○	○	○	10 years
Plastic parts	○	○	○	○	○	○	10 years
Metal hardware	○	○	○	○	○	○	10 years
FPC	○	○	○	○	○	○	10 years

Garantii kaart

- Neid klausleid kohaldatakse Oclean'i toodete suhtes, mida müüakse riigis või piirkonnas: kus ost tehakse, kui on vastuolu või puudujääke riikliku poliitikaga, lähtutakse riiklikust poliitikast.
- Toote enda põhjustatud jõudlusprobleemide korral võib kasutada kehtivate ostutõenditega teenust vastavalt alpool toodud reeglitele:
- 2.1 Klient saab tasuta kasutada garantiiteenust 24 kuu jooksul alates ostukuupäevast, kui toote enda toimimises on rikked.
3. Asendus- ja garantiiteenuste kasutamiseks peaksite esitama kehtiva ostutõendi.
4. Garantii ei hõlma muid tootega seotud materjale (näiteks pakendikarp, toote juhend jne).

Product model:	Serial Number:	
	Nimi:	
Kasutaja teave	Tel:	
	Email:	
	Aadress:	
	Ostukuupäev:	
	Arve number:	
Probleemi kirjeldus:		



Oclean Smart Sonic elektriskās zobu birstes lietotāja rokasgrāmata

Zobu birstes uzgali
Lai nomaiņītu uzgali,
velciet to taisni uz
augšu. Nekrozīt!
Zobārsts iesaka
mainīt zobu birstes
uzgali ik pēc 2 līdz 3
mēnešiem.

Ieslēgt / izslēgt /
pauze
Kad zobu birste
pamostas, darbības
laikā īsi nospiediet
pogu, lai iepazītu
darbību, un 15
sekunžu laikā vēlreiz
īsi nospiediet, lai
turpinātu uzsāktu
ciklu. Vairāk nekā 15
sekundes bez
darbības aktivizē
ierīces miega režīmu.

Skāriēnkrāns
Atbalsts uz augšu /
uz leju, pa kreisi /
pa labi. Lūdzu, lai
pārviētos,
slīdiniet pirkstu
ekrāna zonā.

Juhtmevaba
laadimisalus
Traadita laadimisalus
kasutatase koos
silikoonklambriga

Instrukcija

• Pirmā lietošanas reize

Zobu suku var ieslēgt, pirmo reizi nospiežot ON / OFF pogu uz pavisam jaunas zobu suku. Bluetooth funkcija tiks aktivizēta un paliks ieslēgta. Pēc Oclean lietotnes instalēšanas, lūdzu, izpildiet uzvednes, lai pabeigtu savienojumu un iestatījumus zobu sukai.

• Instalējiet lietotni un zobu suku iestatījumus

Lietotni varat izmantot, lai pielāgotu savas elektriskās zobu birstes programmas - zobu tīrīšanas, zobu balināšanas un smaganu masāžas automatizēšanu vienā tīrīšanas reizē. Katru reizi, kad veicat zobu tīrīšanu, nav nepieciešams atvērt Oclean lietotni. Vienkārši ik pēc dažām dienām atveriet lietotni, lai sinhronizētu aktuālos datus.

• Tieša lietošana bez lietotnes iestatījumiem

Elektrisko zobu birsti var izmantot arī bez savienojuma ar lietotni. Tam ir skāriēnkrāna displejs un ON / OFF poga. Elektrsā zobu birste piedāvā skāriēnvadību, izmantojot skāriēnjustīgo ekrānu.

• Tīrīšanas plāns un veiktspējas ieraksti

Elektriskā zobu birste noklusējuma režīmu sāks ar "Standarta tīrīšanas plānu" ar 2 minūtēm, ja APP nav jauna pielāgota tīrīšanas plāna iestatījuma.

Pēc zobu tīrīšanas displejā būs redzams efektīvais tīrīšanas laiks, tīrīšanas rādītāji un tīrīšanas padomi.

• Kā uzlādēt

Pange toote määratud traadita laadimisalus siledale pinnale ja ühendage laadimisalus pistikuga. Kui toide on sisse lülitatud, vilgub aluse märgutuli Pärast silikoonist kaitsemuhvi paigaldamist traadita laadimisaluse pinnale asetage hambaharja käepide traadita laadimisaluse pesasse. Kui see pole laetud, ei sütti märgutuli. Kui traadita laadijas on mõni võõrkeha või seda ei laadita õigesti, vilgub märgutuli kiiresti. Kui hambahari on korralikult laaditud, lülitub märgutuli sisse hingamisetaolise ekraani efekti ja aku laetakse tavaliselt umbes 3,5 tunniga.

Follow the Oclean Official
Facebook Page



Oclean Facebook Page
www.facebook.com/ocleanglobal



Search "Oclean" on App Store or Google Play to download

• Product specifications

Product Name	Oclean Smart Sonic Electric Toothbrush
Model	Y2087
Version	Pro Elite
Emission power	0 dBm
IP Rating	IPX7
Power of the toothbrush body	1.5W
Charging	Oclean USB charging base
Input	5V = 0.3A
Operating time*	20 days (level 32 of intensity) - 40 days (level 1 of intensity)
Battery Capacity	800 mAh
Charging time	3.5h
Implementation standard	GB 4706.1-2005 GB 4706.59-2008
Bluetooth	Bluetooth 5.0 above

* Under the cleaning mode, it is calculated at 2 minutes/time, 2 times/day working condition.



R-R-y1T-Y2087



IPX7



R 210-155489



Name of parts	Toxic and harmful substance or element						Environment Protection
	Pb	Hg	Cd	Cr6+	PBB	PBDE	
PCBA	○	○	○	○	○	○	10 years
Plastic parts	○	○	○	○	○	○	
Metal hardware	○	○	○	○	○	○	5 years
FPC	○	○	○	○	○	○	

Remarks

- This indicates that the content of toxic and hazardous substances in all homogeneous materials of this component is less than the limited quantity as specified in GB/T 26572-2011.
- × This indicates that the content of toxic and hazardous substances in at least one of the homogeneous materials of this component is more than the limited quantity as specified in GB/T 26572-2011.
- * Except for very few materials, due to technical development reasons, most of the materials used are environmentally friendly. Please use this product with confidence during the environmental protection period.

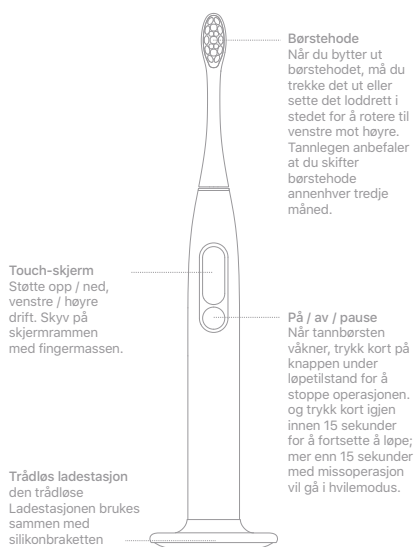
Garantijas karte

- Šis klauzulas attiecas tikai uz Oclean izstrādājumiem, kas tiek pārdoti valstī vai reģionā, kurā pirkums tiek veikts, ja ir kāda neatbilstība vai izaidums valsts vai politikai, noteicošā ir valsts politika.
- Attiecībā uz veiktspējas problēmām, ko izraisa pats produkts, var izmantot pakalpojumu, kas atbilst zemāk esošajiem noteikumiem, ar dērgu pirkuma apliecinājumu:
 - 2.1. Klienti var bez maksas izmantot garantijas servisu 24 mēnešu laikā no pirkuma datuma, ja paša produkta dēļ rodas darbības traucējumi.
 3. Lai izmantotu nomaiņas un garantijas pakalpojumus, jāuzrāda derīgs pirkuma apliecinājums.
 4. Garantija neattiecas uz citiem ar produktu saistītiem materiāliem (piemēram, iepakojuma kārba, Produkta rokasgrāmata utt.).

Produkta modelis:	Serijs numurs:	
	Nosaukums:	
Informācija par lietotāju	Tel.:	
	Email:	
	Adrese:	
	Iegādes datums:	
	Rēķina numurs:	
Problēmas apraksts:		



Oclean Smart Sonic Electric Tannbørste Brukerhåndbok



Bruksanvisning

- **Første gangs bruk**
Tannbørsten kan slås på ved å trykke på PÅ / AV-knappen for første gang på en helt ny tannbørste. Bluetooth-funksjonen aktiveres og forblir på. Etter å ha installert Oclican-appen, vennligst fyll ut instruksjonene for å fullføre tilkoblingen og innstillingene for tannbørsten.

- **Installer app- og tannbørsteinstillinger**
Du kan bruke appen til å tilpasse børsteprogrammene dine - automatisere tannrengjøring, tannbleking og tannkjøttmassering i en børsting. Det er ikke nødvendig å åpne Oclican-appen hver gang du børster. Bare åpne appen noen få dager for å synkronisere børstedataene.

- **Direkte bruk uten appinnstillinger**
Du kan også bruke tannbørsten uten å koble til appen. Den har en berøringskjerm og en PÅ / AV-knapp. Den tilbyr berøringskontroll via den berøringsfølsomme skjermen.

- **Penselplan og resultatregistreringer**
Tannbørste starter standardmodus med "Standard rengjøringsplan" med 2 minutter hvis ingen ny tilpasset børsteplaninnstilling i APP.

Etter børsting viser displayet den effektive børstetiden, børstingspoengene og tipsene til børstingsområdet.

- **Hvordan lade**
Plasser den angitte trådløse ladestasjonen på produktet på en glatt overflate og koble ladestasjonen til støpselet. Når strømmen tilføres, vil indikatorlampen på basen blinke. Når du har montert silikonbeskyttelsehylsen på overflaten til den trådløse ladestasjonen, plasserer du tannbørstehåndtaket i sporet på den trådløse ladestasjonen. Hvis ikke ladet, vil ikke indikatorlampen lyse. Når det er fremmedlegemer på den trådløse laderen eller når den ikke lades riktig, vil indikatorlampen blinke raskt. Når tannbørsten lades riktig, vil indikatorlampen lyse på en pustende skjermeffekt, og batteriet vil vanligvis være fulladet på rundt 3,5 timer.

Follow the Oclican Official
Facebook Page



Oclican Facebook Page
www.facebook.com/oclicanglobal



Search "Oclican" on App Store or Google Play to download

- Product specifications

Product Name	Oclican Smart Sonic Electric Toothbrush
Model	Y2087
Version	Pro Elite
Emission power	0 dBm
IP Rating	IPX7
Power of the toothbrush body	1.5W
Charging	Oclican USB charging base
Input	5V = 0.3A
Operating time*	20 days (level 32 of intensity) - 40 days (level 1 of intensity)
Battery Capacity	800 mAh
Charging time	3.5h
Implementation standard	GB 4706.1-2005 GB 4706.59-2008
Bluetooth	Bluetooth 5.0 above

* Under the cleaning mode, it is calculated at 2 minutes/time, 2 times/day working condition.



R-R-y1T-Y2087



IPX7



RE 210-155489



Remarks

- This indicates that the content of toxic and hazardous substances in all homogeneous materials of this component is less than the limited quantity as specified in GB/T 26572-2011.
- × This indicates that the content of toxic and hazardous substances in at least one of the homogeneous materials of this component is more than the limited quantity as specified in GB/T 26572-2011.
- * Except for very few materials, due to technical development reasons, most of the materials used are environmentally friendly. Please use this product with confidence during the environmental protection period.

Name of parts	Toxic and harmful substance or element						Environment Protection	
	Pb	Hg	Cd	Cr6+	PBB	PBDE		
PCBA	○	○	○	○	○	○	10 years	
Plastic parts	○	○	○	○	○	○		
Metal hardware	○	○	○	○	○	○		
FPC	○	○	○	○	○	○	5 years	
Vibrating motor	○	○	○	○	○	○		
Accessories	×	○	○	○	○	○		
Battery	○	○	○	○	○	○	10 years	
Name of parts	Toxic and harmful substance or element							Environment Protection
	Pb	Hg	Cd	Cr6+	PBB	PBDE		
PCBA	○	○	○	○	○	○	10 years	
Plastic parts	○	○	○	○	○	○		
Metal hardware	○	○	○	○	○	○		
FPC	○	○	○	○	○	○	5 years	
Vibrating motor	○	○	○	○	○	○		
Accessories	×	○	○	○	○	○		
Battery	○	○	○	○	○	○	10 years	

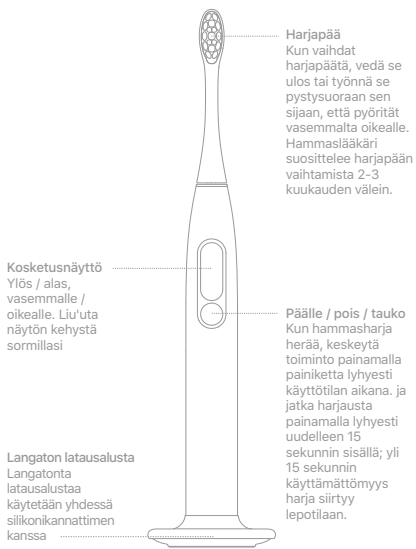


Garantikort

1. Disse klausulene gjelder bare for Oclican-produkter som selges i landet eller regionen der kjøpet er gjort, hvis det er uoverensstemmelse eller unnlattelse av den nasjonale politikken, skal den nasjonale politikken ha forrang.
2. For ytelsesproblemer forårsaket av selve produktet, kan man benytte seg av tjenesten i henhold til nedenstående forskrifter med gyldig kjøpsbevis:
 - 2.1 En kunde kan benytte garantiservice gratis innen 24 måneder fra kjøpsdatoen hvis det er en ytelsesfeil forårsaket av selve produktet.
 3. For å benytte erstatningstjenester og garanti tjenester, bør man vise gyldig kjøpsbevis.
 4. Andre produktrelaterte materialer (som emballasjeboks, produktmanual osv.) Dekkes ikke av garantien.

Product model:	Serial Number:	
	Navn:	
	Tel:	
	Email:	
	Adresse:	
Brukerinformasjon	Kjøpsdato:	
	Fakturanummer:	
Problem beskrivelse:		

Oclean Smart Sonic -sähköham- masharjan käyttöopas



Ohjeet

Ensimmäinen käyttökerta

Hammasharja voidaan käynnistää painamalla ON / OFF-painiketta ensimmäistä kertaa upouuden hammasharjan kohdalla. Bluetooth-toiminto aktivoituu ja pysyy päällä. Kun olet asentanut Oclican-sovelluksen, suorita kehotteet viimeistelemään hammasharjan liitäntä ja asetukset.

Asenna sovelluksen ja hammasharjan asetukset

Voit käyttää sovellusta mukauttamaan harjausohjelmiäsi - automaatioimaan hampaiden puhdistuksen, hampaiden valkaisun ja ikenien hieronnan yhdellä harjauskerralla. Oclican-sovellusta ei tarvitse avata joka kerta, kun harjaat. Yksinkertaisesti avaa sovellus muutamaa päivän välein synkronoidaksesi harjaustiedot.

Suora käyttö ilman sovellusasetuksia

Voit käyttää myös hammasharjaa muodostamatta yhteyttä sovellukseen. Siinä on kosketusnäyttö ja ON / OFF-painike. Se tarjoaa kosketuksen ohjauksen kosketusherkin näytön kautta.

Harjausohjelma ja suoritus tiedot

Hammasharja käynnistää oletusasetuksen 2 minuutin "Normaalipuhdistusohjelmalla", jos ohjelmassa ei ole räätälöityä harjausohjelmaa asetettuna.

Harjauksen jälkeen näytössä näkyy tehokas harjausaika, harjauspisteet ja harjausalueen kärjet.

Kuinka ladata

Aseta tuotteen nimetty langaton latausalusta sileälle pinnalle ja kytke latausalusta pistokkeeseen. Kun virta kytketään, alustan merkkivalo vilkkuu. Kun olet asentanut silikonisuojauslangattoman latausalustan pinnalle, aseta hammasharjan kahva langattoman latausalustan aukkoon. Jos sitä ei ole ladattu, merkkivalo ei syty. Kun langattomassa laturissa on vieraita esineitä tai kun sitä ei ladata kunnolla, merkkivalo vilkkuu nopeasti. Kun hammasharja latautuu kunnolla, merkkivalo syytty hengittävän näytön vaikutuksen ja akku latautuu yleensä noin 3,5 tunnissa.

Follow the Oclican Official
Facebook Page



Oclican Facebook Page
www.facebook.com/oclicanglobal



Search "Oclican" on App Store or Google Play to download

Product specifications

Product Name	Oclican Smart Sonic Electric Toothbrush
Model	Y2087
Version	Pro Elite
Emission power	0 dBm
IP Rating	IPX7
Power of the toothbrush body	1.5W
Charging	Oclican USB charging base
Input	5V = 0.3A
Operating time*	20 days (level 32 of intensity) - 40 days (level 1 of intensity)
Battery Capacity	800 mAh
Charging time	3.5h
Implementation standard	GB 4706.1-2005 GB 4706.59-2008
Bluetooth	Bluetooth 5.0 above

* Under the cleaning mode, it is calculated at 2 minutes/time, 2 times/day working condition.



R-R-y1T-Y2087



210-155489



Remarks

- This indicates that the content of toxic and hazardous substances in all homogeneous materials of this component is less than the limited quantity as specified in GB/T 26572-2011.
- ✗ This indicates that the content of toxic and hazardous substances in at least one of the homogeneous materials of this component is more than the limited quantity as specified in GB/T 26572-2011.
- * Except for very few materials, due to technical development reasons, most of the materials used are environmentally friendly. Please use this product with confidence during the environmental protection period.

Name of parts	Toxic and harmful substance or element						Environment Protection
	Pb	Hg	Cd	Cr6+	PBB	PBDE	
PCBA	○	○	○	○	○	○	10 years
Plastic parts	○	○	○	○	○	○	
Metal hardware	○	○	○	○	○	○	
FPC	○	○	○	○	○	○	5 years
Vibrating motor	○	○	○	○	○	○	
Accessories	✗	○	○	○	○	○	
Battery	○	○	○	○	○	○	10 years
Environment Protection							
Name of parts							

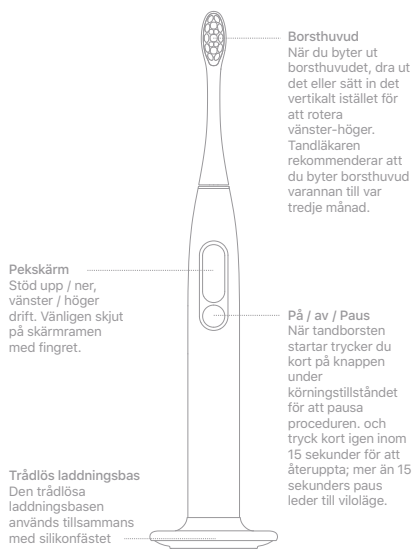


Takuukortti

- Näitä lausekkeita sovelletaan vain Oclican-tuotteisiin, joita myydään ostomaassa tai -alueella, jos kansallisen politiikan kanssa on ristiriitaisuuksia tai puutteita, kansallisen politiikan on oltava etusijalla.
- Tuotteen itsensä aiheuttamiin suorituskykyongelmiin voidaan käyttää alla olevien sääntöjen mukaista palvelua, jolla on voimassa oleva ostotodistus:
- 2.1 Asiakas voi käyttää takuupalvelua ilmaiseksi 24 kuukauden kuluessa ostopäivästä, jos itse tuotteesta havaitaan toimintahäiriö.
3. Vaihto- ja takuupalveluiden käyttämiseksi sinun on esitettävä voimassa oleva ostotodistus.
4. Takuu ei kata muita tuotteisiin liittyviä materiaaleja (kuten pakkauslaatikko, tuotekäsikirja jne.).

Tuotemalli:	Serial Number:
	Nimi:
Käyttäjän tiedot	Tel:
	Email:
	Osoite:
	Ostopäivä:
Ongelman kuvaus:	Laskun numero:

Oclean Smart Sonic Electric tandborste användarhandbok



Instruktioner

Första gången du använder den

Tandborsten kan sättas på genom att trycka på PÅ- / AV-knappen för första gången på en helt ny tandborste. Bluetooth-funktionen aktiveras och förblir på. Efter installationen av Oclean-appen, fyll i anvisningarna för att slutföra anslutningen och inställningarna för tandborsten.

Installera app- och tandborstinställningar

Du kan använda appen för att anpassa dina borstningsprogram - automatisera tandrengöring, tandblekning och tandköttmassage i en borstning. Det finns inget behov av att öppna Oclean-appen varje gång du borstar. Öppna bara appen några dagar för att synkronisera borstningsdata.

Direktanvändning utan appinställningar

Du kan också använda tandborsten utan att ansluta till appen. Den har en pekskärm och en PÅ- / AV-knapp. Den erbjuder pekstyrning via den beröringskänsliga skärmen.

Borstplan och resultatrekord

Tandborsten startar standardläget med "Standard rengöringsplan" med 2 minuter om ingen ny anpassad borstplaninställning i APP.

Efter borstning visar displayen den effektiva borsttiden, borstningsresultaten och spetsarna för borstningsområdet.

Hur man laddar

Placera den avsedda trådlösa laddningsstationen på produkten på en slät yta och anslut laddningsstationen till kontakten. När strömmen slås på blinkar indikatorlampan på basen När du har monterat silikonkyddshylsan på ytan på den trådlösa laddningsbasen, placera tandborsthandtaget i spåret på den trådlösa laddningsbasen. Om den inte laddas tänds inte indikatorlampan. När det finns en främmande kropp på den trådlösa laddaren eller när den inte laddas ordentligt kommer indikatorlampan att blinka snabbt. När tandborsten laddas ordentligt tänds indikatorlampan med en andningsliknande displayeffekt och batteriet laddas vanligtvis helt på cirka 3,5 timmar.

Follow the Oclean Official Facebook Page



Oclean Facebook Page
www.facebook.com/ocleanglobal



Search "Oclean" on App Store or Google Play to download

Product specifications

Product Name	Oclean Smart Sonic Electric Toothbrush
Model	Y2087
Version	Pro Elite
Emission power	0 dBm
IP Rating	IPX7
Power of the toothbrush body	1.5W
Charging	Oclean USB charging base
Input	5V = 0.3A
Operating time*	20 days (level 32 of intensity) - 40 days (level 1 of intensity)
Battery Capacity	800 mAh
Charging time	3.5h
Implementation standard	GB 4706.1-2005 GB 4706.59-2008
Bluetooth	Bluetooth 5.0 above

* Under the cleaning mode, it is calculated at 2 minutes/time, 2 times/day working condition.



R-R-y1T-Y2087



R 210-155489



Remarks

- This indicates that the content of toxic and hazardous substances in all homogeneous materials of this component is less than the limited quantity as specified in GB/T 26572-2011.
- × This indicates that the content of toxic and hazardous substances in at least one of the homogeneous materials of this component is more than the limited quantity as specified in GB/T 26572-2011.
- * Except for very few materials, due to technical development reasons, most of the materials used are environmentally friendly. Please use this product with confidence during the environmental protection period.

Name of parts	Toxic and harmful substance or element						Environment Protection
	Pb	Hg	Cd	Cr6+	PBB	PBDE	
PCBA	○	○	○	○	○	○	10 years
Plastic parts	○	○	○	○	○	○	
Metal hardware	○	○	○	○	○	○	5 years
FPC	○	○	○	○	○	○	
Vibrating motor	○	○	○	○	○	○	10 years
Accessories	×	○	○	○	○	○	
Battery	○	○	○	○	○	○	10 years
	○	○	○	○	○	○	



Garantikort

1. Dessa klausuler gäller endast Oclean-produkter som säljs i det land eller den region där köpet görs, om det föreligger någon inkomsekvens med eller utelämnande av den nationella politiken, ska den nationella politiken ha företräde.
2. För prestandafrågor orsakade av själva produkten kan man använda tjänsten enligt nedanstående regler med giltigt inköpsbevis:
- 2.1 En kund kan utnyttja garantiservice gratis inom 24 månader från inköpsdatum om prestandafel orsakas av själva produkten.
3. För att kunna använda ersättnings- och garantitjänster, bör man visa giltigt inköpsbevis.
4. Andra produktrelaterade material (som förpackningsbox, produktmanual etc.) täcks inte av garantin.

Produktmodell:	Serienummer:	
	Namn:	Tel:
Användarinformation	Email:	
	Adress:	
	Inköpsdatum:	
	Fakturanummer:	
Problembeskrivning:		